

Zadbaj
o swój
kawatek
nieba!



czyste powietrze
zdrowy wybór

Twój wybór!



czystepowietrze.gov.pl

Nie zwlekaj!

Wymiana starego, nieefektywnego źródła ciepła na paliwo stałe na nowoczesne, bardziej efektywne – to inwestycja w zdrowie i bezpieczne ciepło w domu, lepsza jakość powietrza i docelowo niższe wydatki, ponieważ nowoczesne urządzenia zużywają mniej paliwa.

Termomodernizacja budynku wraz z wymianą nieefektywnego źródła ciepła na paliwo stałe jest możliwa dzięki dotacji z programu „Czyste Powietrze”

Coraz bardziej wymagające przepisy prawa, w tym przyjmowane w województwach tzw. uchwały antysmogowe oraz programy ochrony powietrza, a także rosnące koszty energii cieplnej i elektrycznej to realne wyzwania dla każdego gospodarstwa domowego. Aby obniżyć koszty ogrzewania, nie wystarczy zamontować nowoczesne źródła ciepła, ale trzeba również ocieplić budynek, dzięki czemu Twój dom będzie bardziej oszczędny pod względem energetycznym.

Praktyczne rozwiązania pokazują, że przeprowadzenie częściowej termomodernizacji zmniejsza zużycie energii niezbędnej do ogrzania budynku nawet o połowę. Natomiast, wykonanie kompleksowej termomodernizacji pozwala zmniejszyć zużycie energii nawet poniżej 100 kWh/m² rocznie.

Ciesz się ciepłym domem, zdrowiem i czystym powietrzem!

ważne kontakty:

WOJEWÓDZKI FUNDUSZ OCHRONY ŚRODOWISKA I GOSPODARKI WODNEJ w.....

adres:.....

mail:.....tel.:.....

strona www:.....

GMINNY PUNKT KONSULTACYJNO-INFORMACYJNY PROGRAMU „CZYSSTE POWIETRZE”


adres:.....

mail:.....tel.:


strona www:

Zadbaj o swój kawatek nieba!

Nowe ogrzewanie, ocieplenie domu – to się opłaca!



- ✓ weź dotację na wymianę kociołka i ocieplenie domu
- ✓ zadbaj o domowy budżet i oszczędzaj na rachunkach za energię
- ✓ zadbaj o zdrowie
- ✓ zadbaj o środowisko
- ✓ zadbaj o swój portfel

 oznaczenie – straty ciepła, czyli którędy ucieka ciepło z domu

Od czego zacząć

Krok 1



Poznaj zasady programu:

- ✓ strona www.czystepowietrze.gov.pl (podstawowe informacje, dokumenty, szkolenia)
- ✓ ogólnopolska infolinia: 22 340 40 80 w dni robocze, 8:00-16:00 (pytania dotyczące zasad programu)
- ✓ wojewódzki fundusz ochrony środowiska i gospodarki wodnej
- ✓ punkt konsultacyjno-informacyjny w gminie (jeśli gmina zawarła porozumienie w ramach programu)
- ✓ okienko bankowe (w banku, który oferuje Kredyt Czyste Powietrze, zgodnie z informacjami na stronie www.czystepowietrze.gov.pl)

Krok 2



Ustal zakres niezbędnych prac w Twoim budynku:

- ✓ czy wymaga wymiany źródła ciepła?
 - masz starego kociołka i chcesz zainstalować nowe, zgodne z wymaganiami prawa, urządzenie grzewcze
- ✓ czy wymaga docieplenia czyli termomodernizacji?
 - możesz dostać na to dotację nawet jeśli masz już nowoczesny piec, który spełnia wymogi programu; w ocenie potrzeb związanych z wymianą źródła ciepła i termomodernizacji domu pomoże Ci np. gminny doradca energetyczny

Krok 3



Przygotuj niezbędne dokumenty:

- ✓ księgę wieczystą lub inne dokumenty dotyczące własności budynku;
- ✓ zgodę współwłaściciela/współwłaścicieli na realizację przedsięwzięcia (jeśli dotyczy);
- ✓ zaświadczenie o dochodach wydane przez wójta, burmistrza lub prezydenta miasta właściwego ze względu na adres zamieszkania wnioskodawcy (jeśli wnioskujesz o podwyższony lub najwyższy poziom dofinansowania);
- ✓ zgodę współmałżonka na zaciągnięcie zobowiązań w ramach umowy o dofinansowanie (jeśli dotyczy).
- ✓ umowę/y z wykonawcą/ami (jeśli wnioskujesz o dotację z prefinansowaniem)

PROGRAM PRIORYTETOWY „CZYSTE POWIETRZE”*

Dla kogo:

Program skierowany jest do osób fizycznych, które są właścicielami/współwłaścicielami budynków mieszkalnych jednorodzinnych lub wydzielonych w takich budynkach lokali mieszkalnych z wyodrębnioną księgą wieczystą.

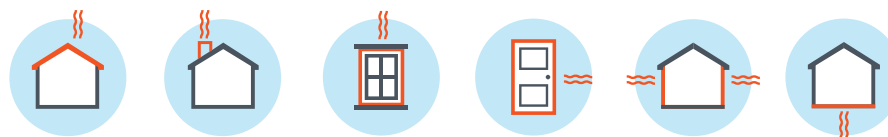
Program obejmuje trzy grupy beneficjentów:

1. uprawnionych do **podstawowego poziomu dofinansowania** – osoby, których roczny dochód nie przekracza 100 000 zł – możliwe **dofinansowanie do 30 tys. zł**,
2. uprawnionych do **podwyższonego poziomu dofinansowania** – osoby, których przeciętny miesięczny dochód na osobę w gospodarstwie domowym nie przekracza: 1 564 zł (gospodarstwo wieloosobowe) lub 2 189 zł (gospodarstwo jednoosobowe) – **możliwe dofinansowanie do 37 tys. zł oraz dotacja z PREFINANSOWANIEM do 47 tys. zł**
3. uprawnionych do **najwyższego poziomu dofinansowania** – osoby, których przeciętny miesięczny dochód na osobę w gospodarstwie domowym nie przekracza: 900 zł (gospodarstwo wieloosobowe) lub 1 260 zł (gospodarstwo jednoosobowe) – **możliwe dofinansowanie do 69 tys. zł oraz dotacja z PREFINANSOWANIEM do 79 tys. zł**.

Na co:

Dofinansowanie obejmuje wymianę starych i nieefektywnych źródeł ciepła na paliwo stałe na nowoczesne źródła ciepła spełniające najwyższe normy oraz przeprowadzenie niezbędnych prac termomodernizacyjnych budynku.

Dotację można otrzymać m.in. na: docieplenie przegród budynku, zakup i wymianę stolarki okiennej i drzwiowej, montaż lub modernizację instalacji centralnego ogrzewania i ciepłej wody użytkowej, zakup i montaż mikroinstalacji fotowoltaicznej oraz wentylacji mechanicznej wraz z odzyskiem ciepła, a także dokumentację projektową, audyt energetyczny.



PROGRAM PRIORYTETOWY „CZYSTE POWIETRZE” TO WYMIANA ŹRÓDEŁ CIEPŁA I OCHRONA PRZED WYSOKIMI KOSZTAMI OGRZEWANIA

Każdy chce mieć ciepły dom.

Około 80% energii w budynkach jednorodzinnych zużywane jest na ich ogrzanie.

Jednak utrzymanie w domu odpowiedniej temperatury jest tym trudniejsze, im większa jest różnica między temperaturą panującą na zewnątrz a tą wewnątrz budynku. Straty ciepła można istotnie ograniczyć dzięki odpowiedniemu ociepleniu budynku, uszczelnieniu oraz ewentualnej wymianie okien i drzwi.

* zgodnie z aktualizacją programu z dnia 25 stycznia 2022 r.

Krok 4



Uzyskaj dodatkowe informacje:

- ✓ **wybij zakres przedsięwzięcia:** nowe źródło ciepła, inne niezbędne elementy np. instalacja c.o. lub c.w.u., ocieplenie przegród budowlanych, wymiana okien i drzwi
 - skorzystaj z listy zum.ios.edu.pl (to lista urządzeń i materiałów zgodnych z programem)
 - skorzystaj z kalkulatora dotacji i kalkulatora grubości izolacji dostępnych na stronie www.czystepowietrze.gov.pl/pomoc
- ✓ **przeczytaj dokumenty:** program priorytetowy, regulamin, instrukcja wypełniania wniosku, dostępne na Portalach Beneficjenta poszczególnych wfośigw.

Krok 5



Wypełnij i złóż wniosek o dofinansowanie

- ✓ w formie **DOTACJI**
 - elektronicznie i papierowo **przez Portal Beneficjenta** – we właściwym wfośigw *wniosek możesz złożyć za pośrednictwem gminy (w gminnym punkcie konsultacyjno-informacyjnym)*
 - wyłącznie elektronicznie **przez portal gov.pl**
- ✓ w formie **DOTACJI Z PREFINANSOWANIEM** za pośrednictwem serwisu GWD
 - wypełnienie elektroniczne wniosku i wysyłka z elektronicznym podpisem lub
 - wypełnienie elektroniczne, wydruk i z ręcznym podpisem wysyłka do wfośigw w formie papierowej lub przekazanie do wfośigw przez punkt gminny
- ✓ łącznie w formie **KREDYTU BANKOWEGO** i **DOTACJI** *wniosek wypełniasz w okienku bankowym (lista banków dostępna jest na stronie www.czystepowietrze.gov.pl)*

Kolejne kroki:



Po zawarciu umowy i zrealizowaniu inwestycji, złóż wniosek o płatność.